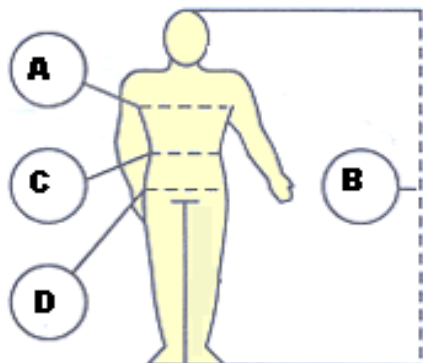


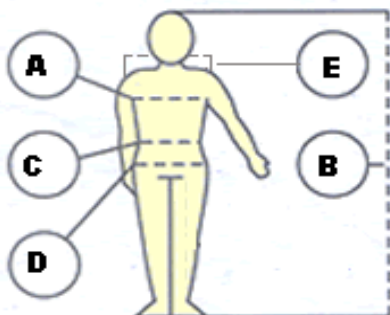
PANTALONI CORTI BLU DI VELLUTO PER BAMBINO E UOMO

PANTALONI CORTI DI GABARDINE e LUNGHI DI VELLUTO

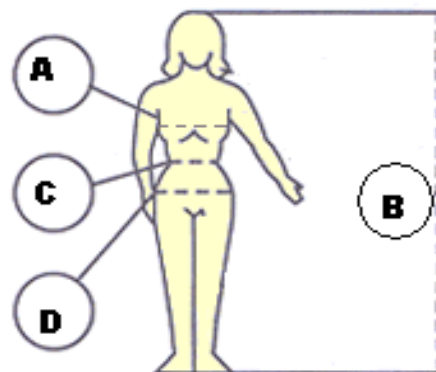
UOMO



BAMBINO/BAMBINA



DONNA



SE LE MISURE DELLA PERSONA SONO:

(C)

(D)

ALLORA PRENDETE:

giro vita cm	giro fianchi cm
46-54	64-68
48-56	68-70
54-62	70-76
62-68	76-80
64-70	80-84
66-74	84-88
70-76	88-92
77-80	92-98
80-84	98-102
85-88	102-104
89-94	104-108
89-94	108-112
94-96	112-114
96-102	114-120
104-110	120-124

taglia
32
34
36
38
40
42
44
46
48
50
52
54
56
58
60

N.B.

I MODELLI DELLE TAGLIE DALLA 32 ALLA 44 COMPRESA HANNO L'ELASTICO NEL LATO POSTERIORE DEL PUNTO VITA

NEL RILEVARE LE MISURE LEGGERE LE AVVERTENZE !!!!

ATTENZIONE !!!

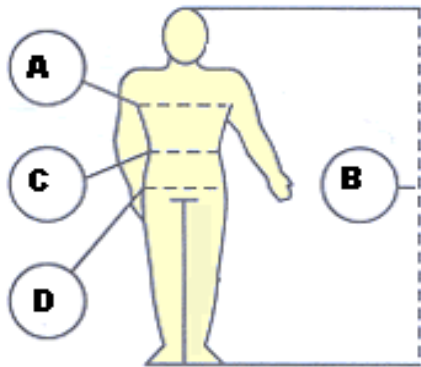
PER CAPI DI ABBIGLIAMENTO:

I capi di abbigliamento regolamentari hanno il marchio e l'etichetta della Scouting

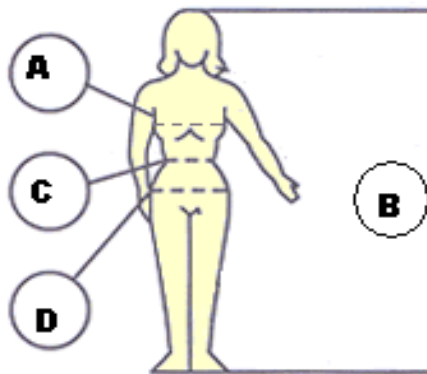
TUTTE LE MISURE in centimetri INDICATE NELLE TABELLE A FIANCO DELLE TAGLIE SONO LE MISURE MASSIME CHE SI RILEVANO DA OGNI PERSONA.

IN CASO DI DUBBIO, PRENDERE UNA TAGLIA IMMEDIATAMENTE PIU' GRANDE

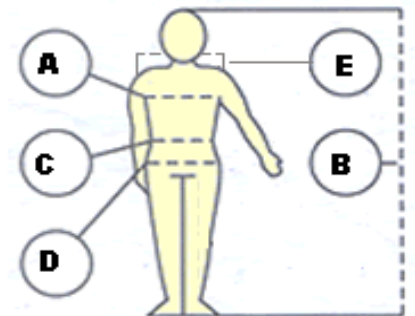
UOMO



DONNA



BAMBINO/BAMBINA



- | | | |
|---|---------------------------|-----------------------|
| A | Circonferenza torace/seno | (nel punto più ampio) |
| B | Altezza persona | |
| C | Circonferenza vita | |
| D | Circonferenza fianchi | |
| E | Larghezza spalle | |

PER BERRETTI E COPRICAPO:

SI DEVE MISURARE LA CIRCONFERENZA DELLA TESTA

IN CASO DI DUBBIO, PRENDERE UNA MISURA IMMEDIATAMENTE PIU' GRANDE