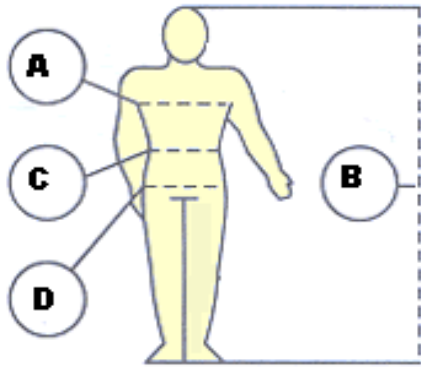
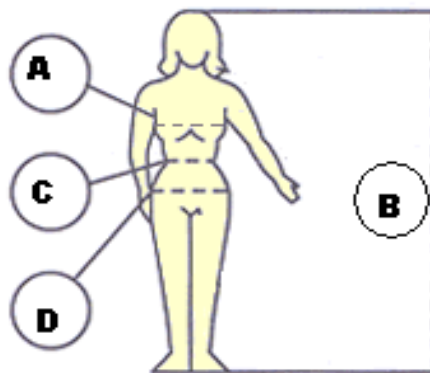


MAGLIONE BLU

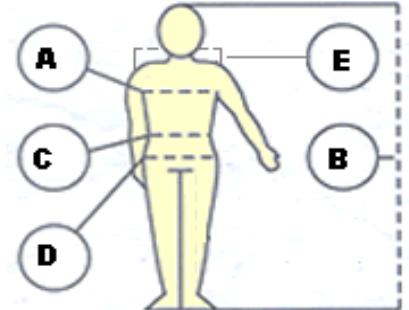
UOMO



DONNA



BAMBINO/BAMBINA



SE LE MISURE
DELLA PERSONA
SONO:

ALLORA PRENDETE:

Per completare le informazioni sul prodotto:

(A)

circonf. Torace cm
64-70
71-74
75-76
77-82
83-88
88-90
90-92
92-96
96-100
100-104
104-106
106-110
110-112
112-116

taglia
32
34
36
38
40
42
44
46
48
50
52
54
56
58

spalle cm	lunghezza manica cm	lunghezza maglia cm
34	48	56
34	50	56
36	50	58
38	50	59
40	53	62
42	55	64
45	55	65
46	58	65
48	62	69
50	63	73
50	67	74
52	73	77
53	73	79
54	78	79

NEL RILEVARE LE MISURE
LEGGERE LE AVVERTENZE !!!!

ATTENZIONE !!!

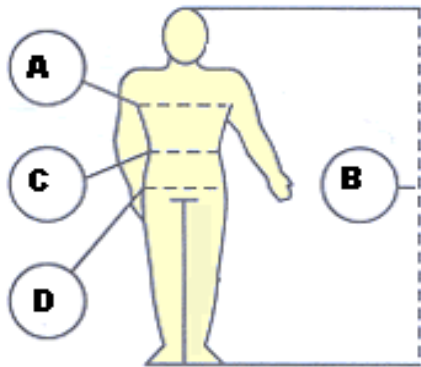
PER CAPI DI ABBIGLIAMENTO:

I capi di abbigliamento regolamentari hanno il marchio e l'etichetta della Scouting

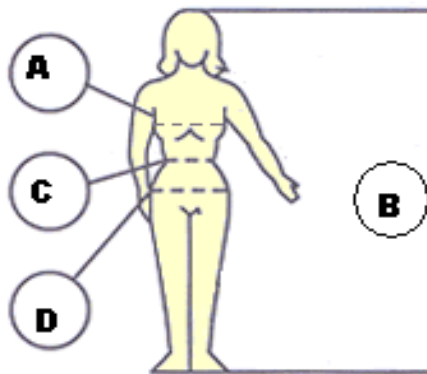
TUTTE LE MISURE in centimetri INDICATE NELLE TABELLE A FIANCO DELLE TAGLIE SONO LE MISURE MASSIME CHE SI RILEVANO DA OGNI PERSONA.

IN CASO DI DUBBIO, PRENDERE UNA TAGLIA IMMEDIATAMENTE PIU' GRANDE

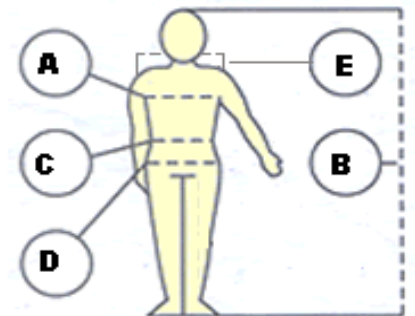
UOMO



DONNA



BAMBINO/BAMBINA



- | | | |
|---|---------------------------|-----------------------|
| A | Circonferenza torace/seno | (nel punto più ampio) |
| B | Altezza persona | |
| C | Circonferenza vita | |
| D | Circonferenza fianchi | |
| E | Larghezza spalle | |

PER BERRETTI E COPRICAPO:

SI DEVE MISURARE LA CIRCONFERENZA DELLA TESTA

IN CASO DI DUBBIO, PRENDERE UNA MISURA IMMEDIATAMENTE PIU' GRANDE