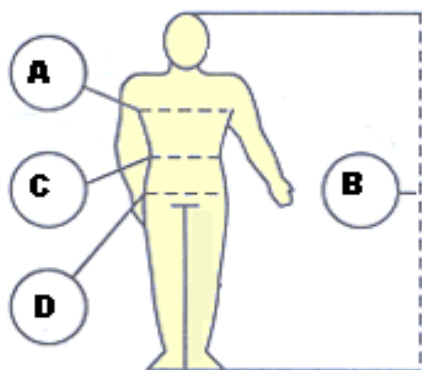


CAMICIA UOMO color KAKI o BLU



SE LE MISURE
DELLA PERSONA
SONO:

ALLORA PRENDETE:

Per completare le informazioni sul prodotto:

Ⓐ

circonf. Torace cm
80-88
89-96
97-106
107-114
115-117
118-124
125-127
128-136

taglia
XXS
XS
S
M
L
XL
XXL
XXXL

circonf. Collo cm	largh. Spalla cm	lung. Camicia cm	lung. Manica cm
33	40	69	49
35-36	42	76	52
37-38	45	76	64
39-40	49	82	64
41-42	53	84	64
43-44	55	85	66
45-46	57	89	70
47-48	59	91	72

NEL RILEVARE LE MISURE
LEGGERE LE AVVERTENZE !!!!

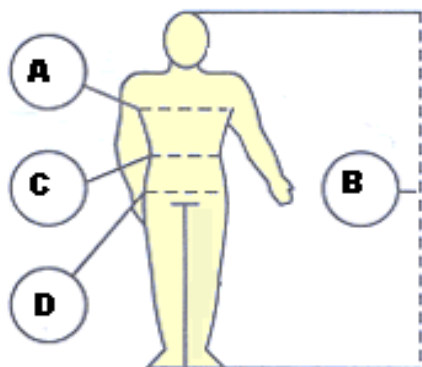
ATTENZIONE !!!

PER CAPI DI ABBIGLIAMENTO:

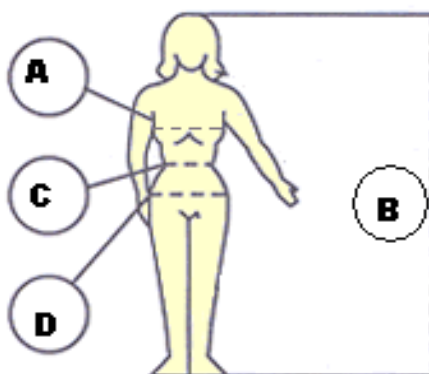
I capi di abbigliamento regolamentari hanno il marchio e l'etichetta della Scouting

TUTTE LE MISURE in centimetri INDICATE NELLE TABELLE A FIANCO DELLE TAGLIE SONO LE MISURE MASSIME CHE SI RILEVANO DA OGNI PERSONA.
IN CASO DI DUBBIO, PRENDERE UNA TAGLIA IMMEDIATAMENTE PIU' GRANDE

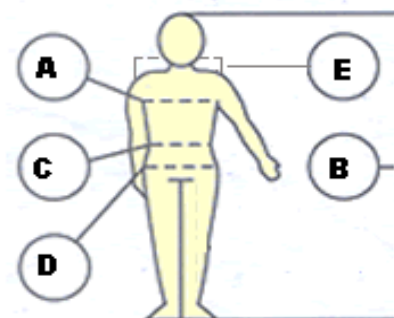
UOMO



DONNA



BAMBINO/BAMBINA



- | | | |
|---|---------------------------|-----------------------|
| A | Circonferenza torace/seno | (nel punto più ampio) |
| B | Altezza persona | |
| C | Circonferenza vita | |
| D | Circonferenza fianchi | |
| E | Larghezza spalle | |

PER BERRETTI E COPRICAPO:

SI DEVE MISURARE LA CIRCONFERENZA DELLA TESTA
IN CASO DI DUBBIO, PRENDERE UNA MISURA IMMEDIATAMENTE PIU' GRANDE